



# Carolus.



## Middenlaaf, veelzijdig aardappelras met fraaie rode ogen, geschikt voor zowel

### gangbare als biologische teelt

- Gele, ovale knollen met vlakke rode ogen, een regelmatige sortering en een gele vleeskleur
- Het ras is vrij kruining kokend en daarmee geschikt voor koken, bakken, pureren en voor het maken van thuisfrites
- Phytophthora-resistent in loof en knol en een prima opbrengst



Say  
potato,  
say



**Agrico**  
P.O. Box 70, 8300 AB Emmeloord / The Netherlands  
Duit 15, 8305 BB Emmeloord / The Netherlands  
T +31 (0)527 639911 / E info@agrico.nl  
I www.agrico.nl

## Teelt- voorbereiding

Carolus presteert niet goed in nog koude grond. Poot uw aardappelen bij voorkeur niet te vroeg in het voorjaar (nachttemperatuur boven de 8 graden). Het voorkiemen van Carolus zorgt voor een snellere start van de groei. Plant de knollen bij een sortering van 28 tot 35 mm +/- 25 centimeter uit elkaar. Bij een sortering grover dan 35 mm wordt 30 centimeter uit elkaar geadviseerd.

Na het potten de aardappels op tijd aanaarden (ruggen maken) met voldoende losse grond en zorgen voor een voldoende grote aardappelrug. Zo voorkomt u groenverkleuring.



## Teelt

Zorg dat er voldoende vocht aanwezig is op het moment van knolzetting. Voldoende bemesting aan de basis door middel van voldoende compost of mest zorgt voor een goede beginontwikkeling en verhoging van het aantal knollen. Bijvoorkeur toedienen kort voor of na het potten en de tweede gift voor het bloeien van het gewas.


Carolus is resistent tegen phytophthora in loof en knol. Mocht u toch beschermingsmiddelen willen gebruiken, dan is een lichte dosering voldoende. Zorg dat u Colloradokervers in uw gewas verwijderd.



## Oogst & Bewaring

Na 110 tot 120 groeidagen is Carolus groot genoeg om te oogsten (uiteraard kunt u zelf kiezen het gewas nog door te laten groeien). Verwijder het grootste deel van het loof tot 20 cm boven de rug en laat de aardappels nog +/- twee weken rusten in de grond. Dit zorgt ervoor dat de aardappel een stevige huid krijgt. De aardappel is huidvast als u twee aardappels tegen langs elkaar wrijft, zonder dat de schil loslaat.

Zorg dat u Carolus donker bewaart. Wilt u de knollen lang bewaren? Zorg dan voor een zo constant mogelijke bewaartemperatuur tussen 5 en 7 graden.



Say  
potato,  
say



Agrico stelt zich niet aansprakelijk voor eventuele schadelijke gevolgen die kunnen ontstaan bij het gebruikmaken van de gegevens.